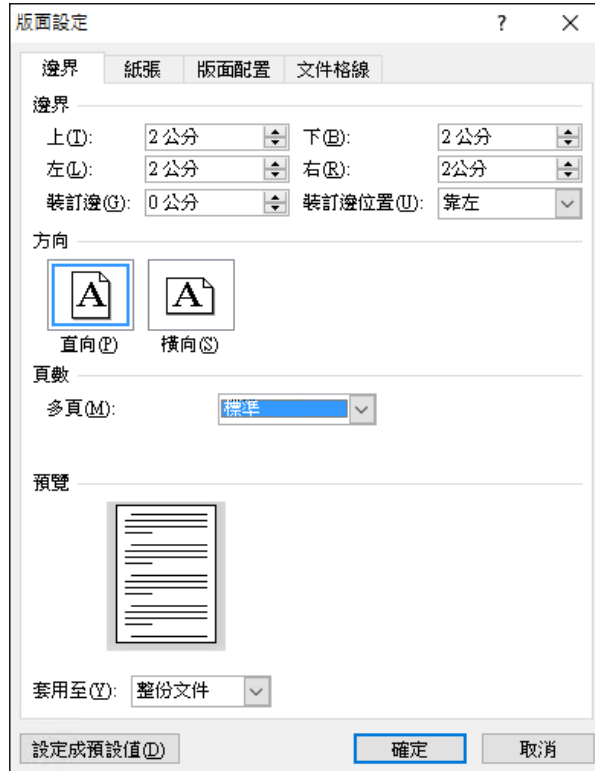


## 【附件三】

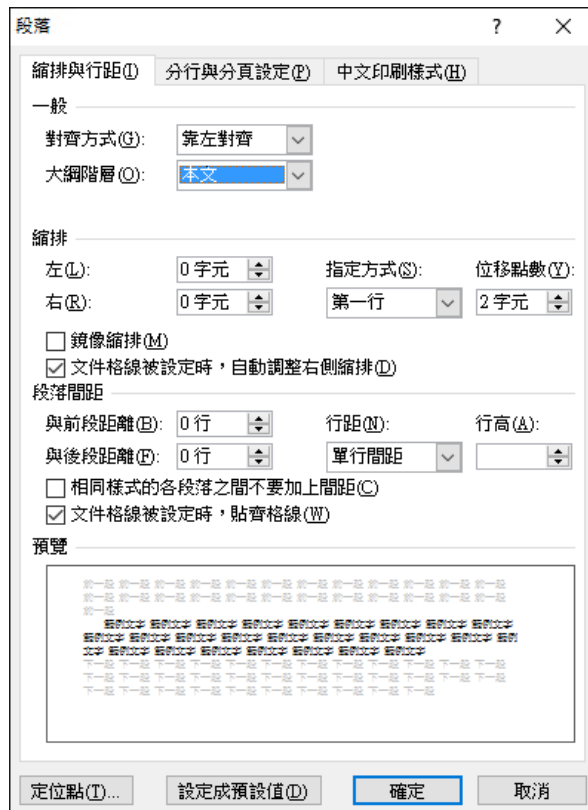
# 第十四屆中臺灣聯合文學獎稿件格式暨上傳注意事項

## 一、投稿作品書面稿整理及格式規範：

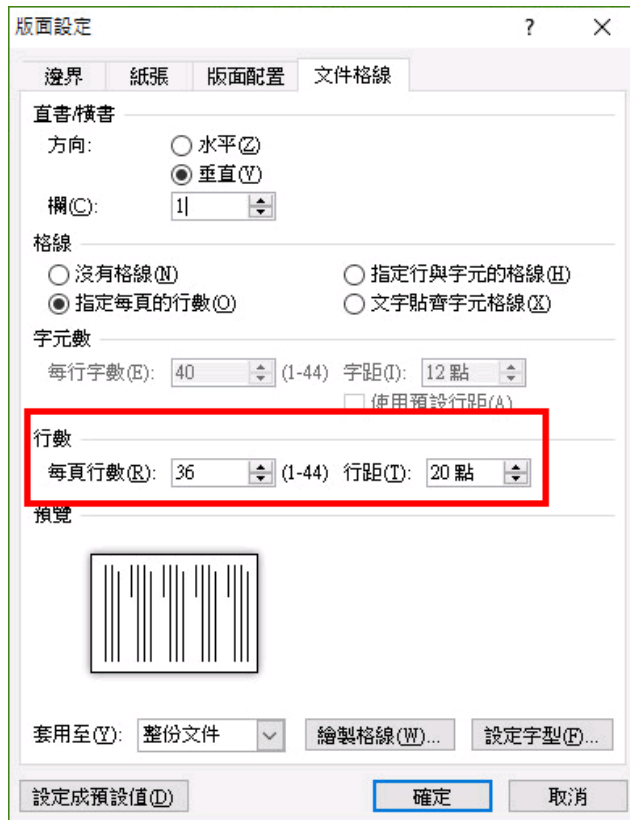
### 1、版面設定：散文、短篇小說直式橫書，新詩不限



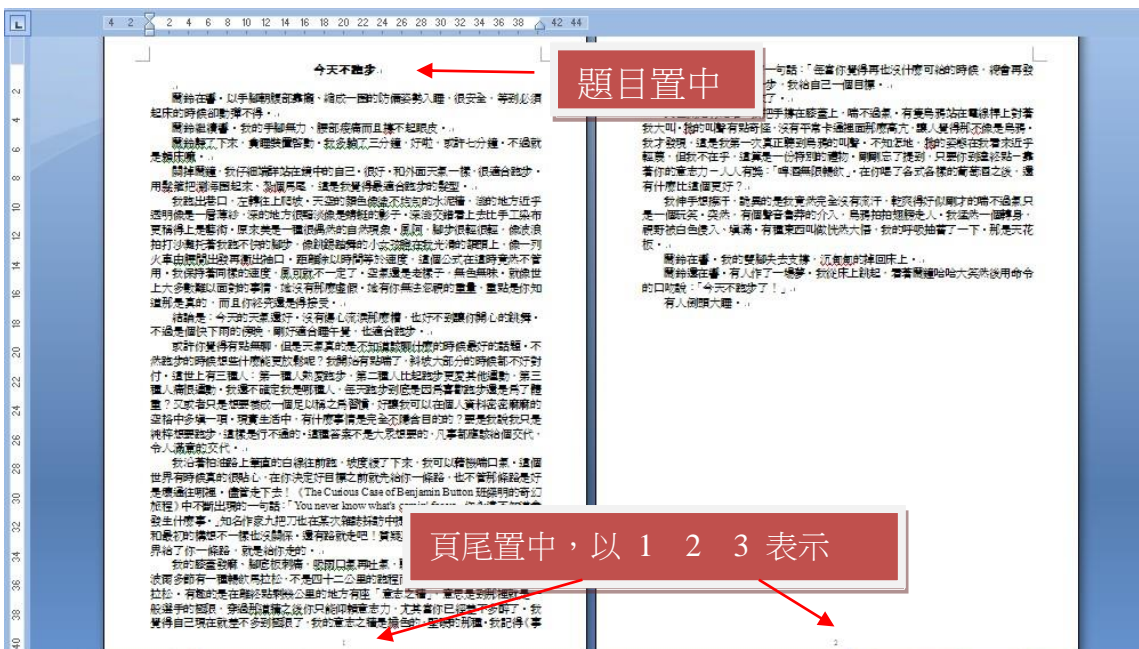
### 2、縮排與行距（散文、短篇小說）



3、新詩—可以直式橫書或直書，直書行距建議設定如下，行間距比較正常。

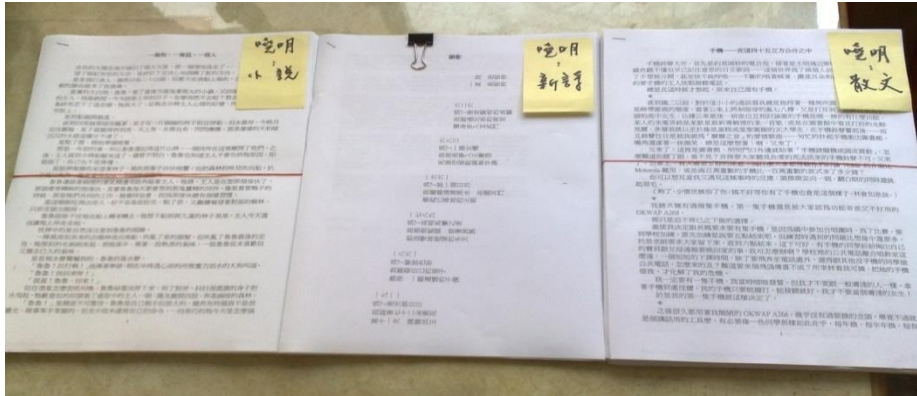


#### 4、稿件題目與頁尾規範（全篇 13.5 級新細明體）



## 5. 稿件郵寄準備：

- ①每份參賽作品印好3份，並在（每份）作品的左上角用釘書機釘好。
- ②一個文類用一條橡皮筋或燕尾夾處理好。



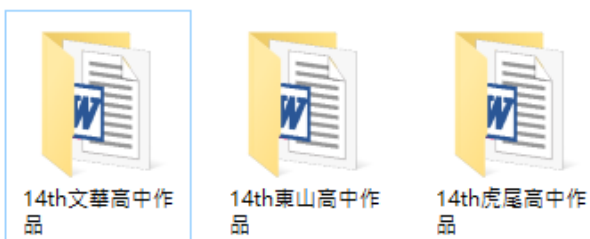
- ③信封內附作品列表及參賽作品，封面註明參賽學校名稱並寫上承辦學校名稱及住址，郵寄承辦學校即可。

## 二、投稿學生相片規格：

- 1、建議一次邀集投稿同學，統一由負責老師（或主任）拍攝，**半身照為佳**。
- 2、**請用數位相機拍攝（勿用手機）**，並提供相片的**原始檔**，最低規格**2048 x 1536 (300萬畫素)**以上。
- 3、相片檔名：A1-文華-王俊皓，依此類推。

## 三、參賽作品電子檔之資料夾建立：

- 1、第一層**各校作品資料夾**：建立一個學校名稱的資料夾，如「14th 文華高中作品」。



- 2、第二層建立「**A 新詩**」、「**B 散文**」、「**C 小說**」三個資料夾及參賽作品總表：



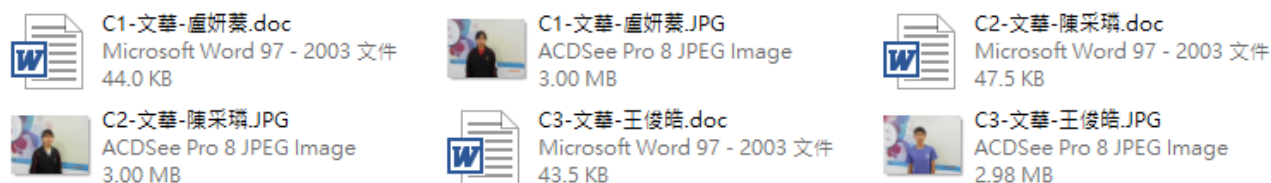
- 3.第三層**A 新詩檔夾內容**（Word 檔、**PDF 檔**、相片檔-附校名及作者姓名）



#### 4、第三層 B 散文檔夾內容 (Word 檔、相片檔-附校名及作者姓名)

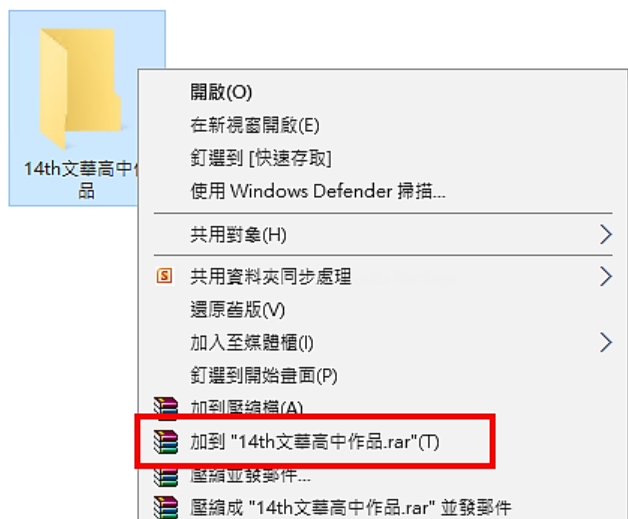


#### 5、第三層 C 短篇小說檔夾內容 (Word 檔、相片檔-附校名及作者姓名)



6、依照上述資料夾結構，將全校資料壓縮成一個壓縮檔（如 rar、zip、7z...），在學校作品資料夾上方按下滑鼠右鍵選擇壓縮選項來壓縮（請先安裝壓縮軟體），以


文華高中為例，產生「14th 文華高中作品.rar」(或「14th 文華高中作品.zip」)。




#### 四、上傳作品到文華高中圖書館之 Dropbox 雲端空間：

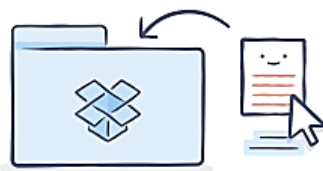
請在瀏覽器輸入網址「<https://goo.gl/2U4Y3U>」(字元有區分大小寫)

按下〔選擇檔案〕按鈕選擇要上傳的壓縮檔，接著輸入您的姓名及公務 Email 信箱，最後按下〔上傳〕按鈕即可完成作品上傳。

 文華高中圖書館 提出了檔案請求


#### 中臺灣聯合文學獎投稿作品

 只有 文華高中圖書館 可以查看這些檔案，他可以決定是否要與他人分享。




選擇檔案


怎麼運作的？

 文華高中圖書館 提出了檔案請求

#### 中臺灣聯合文學獎投稿作品

 只有 文華高中圖書館 可以查看這些檔案，他可以決定是否要與他人分享。

1 個檔案 · 52 MB

 14th 文華高中作品.rar ×

新增其他檔案

名字

姓氏

電子郵件地址

上傳

※上傳完成後您會收到一封來自 Dropbox 的通知信，告知已經上傳成功。

( 校 名 ) 第十四屆中臺灣聯合文學獎報名總表

組別	編號	篇 名	字數/ 行數	班 級	中文姓名	英文姓名	指導老師
新詩	A1		行				
	A2		行				
	A3		行				
	A4		行				
	A5		行				
	A6		行				
	A7		行				
	A8		行				
散文	B1						
	B2						
	B3						
	B4						
	B5						
	B6						
小說	C1						
	C2						
	C3						